


ПРИНТ ДЛЯ ОДЕЖДЫ

Трофимовой Софьи

Кг-2

ТЕМА РАБОТЫ

Я решила взять именно эту тему, потому что в последнее время мне перестали нравиться принты на женских футболках, толстовках, поэтому я решила попробовать создать свой принт для одежды.



ЦЕЛЬ РАБОТЫ

Целью моей работы является:



- ✓ Создать свой принт для одежды.
- ✓ Применить его на одежду.

Целевой аудиторией являются девушки, мужчины возрастом от 14 и до 25 лет.

Свою работу я полностью сделала за 4 дня

ХОД РАБОТЫ

Референс





Инструменты, которые я использовалась:


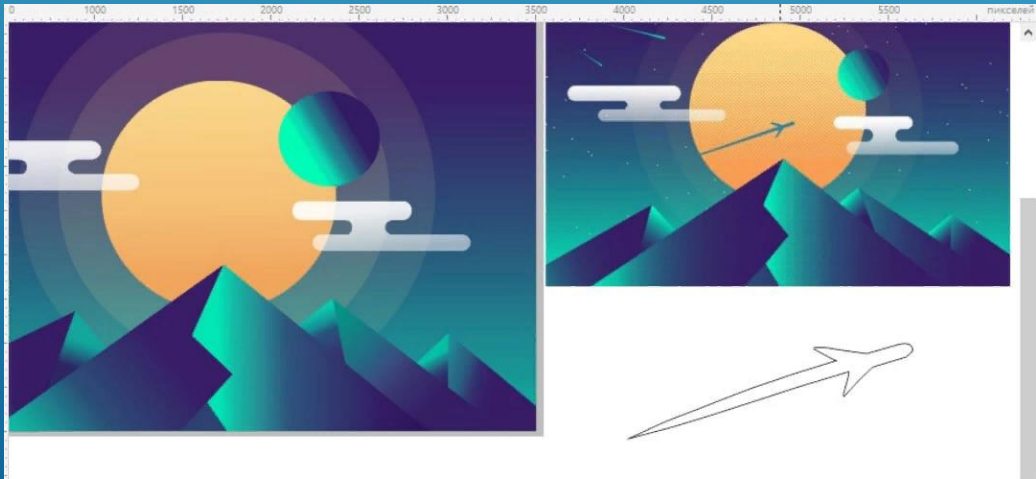
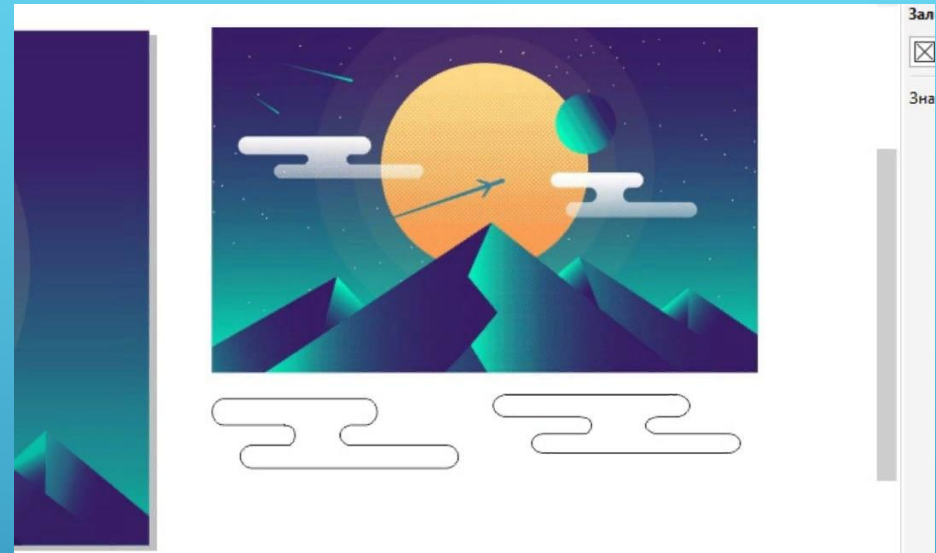

- Прямая через две точки
- Свободная форма
- Эллипс
- Прямоугольник
- Интерактивная заливка
- Цветовая пипетка

В процессе работы я столкнулась с некоторыми проблемами:

1. Заливка. Было тяжело подобрать градиент.
2. Горы. Их пришлось делать с помощью инструмента «Свободная форма», это заняло достаточно много времени.
3. Самолет. Его я делала с помощью фигуры «Прямоугольник», было сложно придать ему, его форму.

Этапы работы








Результат работы



Цвета которые я использовала



Возможности модернизации

Я думаю, что если бы времени было больше, я бы подумала над индивидуальностью, добавила бы чего-нибудь своего и заменила бы некоторые цвета.

